

## Tema 6: En Belén brilla una luz

A través de este tema queremos identificar con entusiasmo el lugar, personajes y acontecimientos de las visitas que recibe Jesús y valora el reconocimiento por parte de sus amigos.

Para ello vamos trabajar con los pasajes del Evangelio de San Mateo, que se encuentra en el Capítulo 2, del versículo 1 al versículo 12; y con el Evangelio de San Lucas, que se encuentra en el Capítulo 2, del versículo 8 al versículo 20.

<b>COMPETENCIA</b>	<b>CAPACIDAD</b>	<b>DESEMPEÑO</b>
Construye su identidad como persona humana, amada por Dios, digna, libre y trascendente, comprendiendo la doctrina de su propia religión, abierto al diálogo con las que le son cercanas.	Conoce a Dios y asume su identidad religiosa y espiritual como persona digna, libre y trascendente.	Comprende los principales hechos de la historia de la Salvación y los relaciona con su familia y su institución educativa.

<b>DESEMPEÑO PRECISADO</b>	<b>EVIDENCIA</b>	<b>INSTRUMENTOS</b>

## SUGERENCIAS

Estimados maestros y maestras:

Las circunstancias nos han llevado a iniciar una nueva manera de llevar a cabo nuestra enseñanza, por eso, es que les presentamos los temas y los cuadernos de Educación Religiosa.

Les presentamos el tema que está dirigido a ustedes, con la finalidad de que tengan la información suficiente para desarrollar la sesión de aprendizaje. Como ven, está dividido en tres partes: **Conocemos la realidad, Construimos el aprendizaje, Aplicamos lo aprendido**. Todo ello quiere ser una ayuda para ustedes, quienes, en su creatividad, pueden añadir otras partes que crean interesantes.

En el Cuaderno de Trabajo para los estudiantes, hay un resumen de lo que consideramos interesante que ellos tengan, así como varias actividades a realizar. Queda a criterio de ustedes las actividades a desarrollen, así como añadir otras que no están aquí. Lo que hemos tratado es de darles unas sugerencias que les ayuden en la realización de actividades para reforzar el aprendizaje de los estudiantes. El Cuaderno de Trabajo se lo presentamos en formato Word, para que así lo puedan imprimir, o bien, puedan trabajarlo en el mismo ordenador.

Tengamos siempre presente la realidad en que viven nuestros estudiantes para adaptar mejor las enseñanzas que queremos transmitir. Y tengamos también presente, de dar al estudiante las actividades necesarias, pero sin saturarlo entre unos y otros con demasiadas tareas.

Les agradecería que me hicieran llegar cualquier sugerencia o cambio que considere la mejora de este material. Pueden hacerlo a:

Jorge Villasís Peña

Celular: 948 941 798

Correo electrónico: [jovipe25@gmail.com](mailto:jovipe25@gmail.com)


Muchas gracias por su trabajo y su dedicación a la educación de los niños y niñas.

Jorge Villasís Peña

Coordinador ODEC Nivel Primario

## Tema 6.- En Belén brilla una luz

### FUNDAMENTACIÓN



Jesús era esperado por todo el pueblo de Israel, sin embargo, la gente esperaba algo muy grande, algo que todo el mundo quedara admirado. Por eso, Jesús, al nacer de esa manera tan sencilla, solo es conocido por algunas personas, aquellas que sus corazones estaban cerca de Dios.

Los primeros en hacerlo son los pastores, gente sencilla y humilde, que pasa los días en el campo cuidando el ganado. En segundo lugar, unos reyes o sabios de otros países, gente estudiosa y conocedora de la naturaleza, que a través de los signos, intuyen que algo grande ha ocurrido en el mundo.


Así se nos muestra, que no importa de dónde seamos, o qué cultura tengamos, todos podemos llegar hasta Dios, porque Él ha nacido para todos.

### CONOCEMOS LA REALIDAD

#### • Despertando el interés

Escuchan el canto: “Ya vienen los Reyes Magos”.

Ya vienen los Reyes Magos (2) caminito de Belén.  
**Olé, olé olanda y olé, olanda ya se ve, ya se ve, ya se ve.**  
 Cargaditos de juguetes (2) para el niño de Belén.  
**Olé, olé olanda y olé, olanda ya se ve, ya se ve, ya se ve.**  
 La Virgen va caminando (2) caminito de Belén.  
**Olé, olé olanda y olé, olanda ya se ve, ya se ve, ya se ve.**  
 Como el camino es tan largo (2) pide el niño de beber.  
**Olé, olé olanda y olé, olanda ya se ve, ya se ve, ya se ve.**  
 No pidas agua mi vida (2) no pidas agua mi bien.  
**Olé, olé olanda y olé, olanda ya se ve, ya se ve, ya se ve.**  
 Que los ríos vienen turbios (2) y no se puede beber.  
**Olé, olé olanda y olé, olanda ya se ve, ya se ve, ya se ve.**



#### • Recogiendo los saberes previos

- ✓ ¿Quiénes van por el camino de Belén?
- ✓ ¿Para quién están llevando sus juguetes?
- ✓ ¿Qué le pide el Niño Jesús a la Virgen María?
- ✓ ¿Por qué no le puede dar agua la Virgen el Niño?
- ✓ ¿Sabes cuándo se celebra la fiesta de Navidad?
- ✓ ¿Puedes contar lo que hacen ustedes en la casa para Navidad?
- ✓ ¿Te dan algún regalo para Navidad?

#### • Confrontando los saberes

- ✓ ¿A quién celebramos en Navidad?
- ✓ ¿Por qué es importante la fiesta de Navidad?
- ✓ ¿Sabían quiénes fueron los papás de Jesús y dónde nació?
- ✓ ¿Quiénes fueron las primeras personas que visitaron a Jesús cuando nació?
- ✓ ¿Tú también visitas a Jesús en la iglesia?



## CONSTRUYENDO EL APRENDIZAJE

### • Iluminando con la Palabra de Dios

#### ➤ Contexto de la Lectura

Jesús ha nacido en Belén, tal como se había dicho muchos años antes. Quiénes son avisados de este hecho, no son la gente importante, rica y poderosa, sino unos pastores sencillos, que visitados por los ángeles les dicen que ha nacido el Salvador. Ellos entonces corren, llegan donde Jesús y le ofrecen sus alimentos. Las personas más sencillas son las que pueden contemplar el nacimiento de Dios.

Mientras esto ocurría, en otra parte lejana, unos reyes ven en el cielo una señal especial, que después de estudiarla, llegan a la conclusión, de que en Judea ha nacido alguien muy importante, a quien deben llevarle regalos y adorarlo.

Hacen un viaje muy largo y peligroso para llegar ante este niño. Llegando a Jerusalén preguntan por el niño nacido, que será rey. Mirando los libros sagrados, les dicen dónde debe haber nacido: en Belén.

Según la tradición, estos reyes magos, sabios procedentes del oriente, se llamaban Melchor, Gaspar y Baltasar. Le ofrecieron a Jesús:

- ✓ **Oro**, es un metal precioso, que hasta hoy es muypreciado por el hombre. Simbolizaba la realeza de Jesús.
- ✓ **Incienso**, procede de una corteza de árbol, con un olor aromático, que se quema para dar culto. Simbolizaba la divinidad de Jesús.
- ✓ **Mirra**, es una resina aromática de un árbol. Simbolizaba la pasión que tendría que pasar Jesús.

#### ➤ Escuchamos la Palabra

Cerca de Belén había unos pastores con sus rebaños. Vino el ángel de Dios, y les dijo:

\_ No teman. Les anuncio una gran alegría: Hoy, en la ciudad de David, ha nacido el Salvador. Lo reconocerán: un niño arropado en pañales, acostado en un pesebre.

De repente aparecieron muchos ángeles, cantando:

\_ Gloria a Dios en el cielo y en la tierra paz a los hombres de buena voluntad.

Desaparecieron los ángeles y los pastores fueron a Belén. Se dieron prisa y encontraron a María, a José y al niño acostado en un pesebre. Lo miraron bien todo, y fueron contando lo que Dios les había dicho sobre aquel niño. (Lucas 2,1-21)



Del oriente vinieron unos sabios. Cuando llegaron a Jerusalén, vieron al rey Herodes; éste les dijo que debían ir a Belén:

\_ Vayan, busquen al niño y cuando lo hayan encontrado, vengan a decírmelo para que yo vaya también y me arrodille ante él.

Cuando los sabios se pusieron en camino, apareció ante ellos la estrella que se detuvo sobre la casa en donde estaba Jesús.

Entraron en la casa y se inclinaron ante el niño. Después le ofrecieron oro, incienso y mirra. En la noche, Dios les ordenó que no regresaran al palacio de Herodes, pues éste quería matar al niño. (Mateo 2, 1-12)

## • Interiorizando la Palabra

Los pastores cuidaban de las ovejas en el campo. Durante el día las sacaban para que pudieran comer pasto y beber agua; por la noche las llevaban a lo que llamaban "redil", cuidando que los lobos no las atacaran.

Los pastores eran personas rechazadas por la sociedad, y sin embargo, es a ellos, a quien Dios les da a conocer la gran noticia: Jesús, el Hijo de Dios, ha nacido en Belén.

Los Reyes Magos representan a los sabios de Oriente, que estudiaban los acontecimientos celestes, pues creían que todo lo que ocurría en la tierra estaba escrito en las estrellas. Es así que al descubrir la aparición de una nueva estrella, ellos piensan que alguien importante ha nacido, y desde ese momento, tratan de buscar el lugar donde ha ocurrido este acontecimiento.

Esos hombres, buscan a Jesús para adorarlo y le llevan lo mejor que tienen: oro, incienso y mirra, que representa la realeza y la divinidad. Estos hombres buscan desde su corazón a Dios, a pesar de que no conocen la historia de Israel, ni al Dios de Israel. Eso contrasta con el rey judío, que debería estar alegre y, sin embargo, se pone celoso y quiere matarlo, pensando que el niño Jesús le va a quitar su reino terreno.



### ➤ Mensaje para hoy

Así como los pastores y los Reyes Magos fueron muy rápidos para adorar al Niño, nosotros también debemos adorar a Jesús, que ha venido para enseñarnos el verdadero camino del amor.

Hoy ya no es necesario recorrer grandes distancias, como lo hicieron estos sabios, para encontrar a Jesús, puesto que Él habita en nuestro corazón. Es aquí, en nuestro corazón, donde nace Jesús, cada vez que nosotros hacemos el bien y tratamos con cariño a los demás.

Dios se nos muestra hoy día de muchas maneras: cuando obedecemos a nuestros papás, cuando hacemos las tareas de la escuela, cuando ayudamos a un compañero, cuando elevamos nuestra oración en la iglesia o en otra parte, cuando jugamos sin hacer trampa...

Al igual que los pastores y los Reyes Magos visitaron a Jesús, y le ofrecieron sus regalos, también nosotros debemos ser capaces de ofrecer algo nuestro a Jesús. Puede ser con algo de nuestra propina (si tenemos) para ayudar a otros niños que pasan necesidad; también saludando con cariño a las personas; visitando a nuestros compañeros enfermos; aprendiendo lo que nuestros maestros y maestras nos enseñan. Es decir, podemos ofrecer todas nuestras buenas obras.



### ➤ Conversamos

- ✓ ¿Con quién se encontraron los Reyes Magos en Jerusalén? ¿Qué les dijo?
- ✓ ¿Quién guio a los Reyes Magos en el camino a Belén?
- ✓ ¿A quién encontraron en la casa?
- ✓ ¿Qué hicieron los Reyes Magos en la casa?
- ✓ ¿Por qué los Reyes magos no debían regresar por el mismo camino?

### ➤ Recordamos

**Los pastores fueron a visitar al niño Jesús, cuando supieron que había nacido en Belén.**

**Los sabios vieron la estrella y fueron a adorar al Niño Dios.**

**El Niño Dios nace en nuestro corazón cada vez que hacemos buenas obras.**

## APLICAMOS LO APRENDIDO

### • Actuando en la vida

- Colorea el dibujo de los pastores con el Niño Jesús y sus papás.



- Recorta y ordena las escenas de la visita de los Reyes Magos a Jesús.

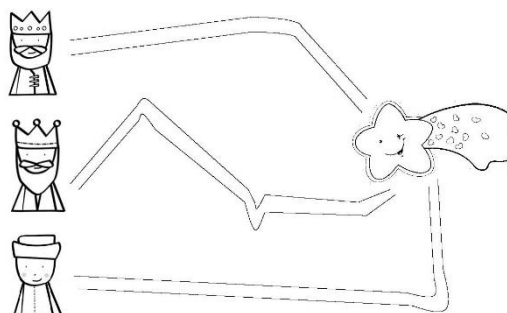


- Colorea el dibujo y comenta lo que ves en él.



- Identifica a la Virgen María y al niño Jesús. Después colorea el dibujo.

- Colorea el camino que deben recorrer los Reyes Magos para llegar donde está la estrella.



### • Compromisos

- Personal: Colorean el dibujo de los Reyes Magos y el niño Jesús.  
 Social: Reconoceré los talentos de mis compañeros.  
 Eclesial: Trataré de ver la presencia de Jesús en los demás.  
 Ecológico: Cuido las plantas de mi casa.



### • Viviendo la Celebración

En este momento vamos a colocar una mesita en el centro del aula, con una Biblia y una vela encendida, significando que Dios está en medio de nosotros. En su presencia, realizamos esta celebración.

- ✓ Iniciamos: En el nombre del Padre, y del Hijo, y del Espíritu Santo. Amén.

- ✓ Entonamos el canto: “Los Reyes Magos”.

Llegaron ya los Reyes y eran tres,  
 Melchor, Gaspar y el mago Baltasar,  
 arroje y miel le llevarán.,  
 y un poncho blanco de alpaca real. (2)

Changos y chinitas duérmanse  
 que ya Melchor, Gaspar y Baltasar,  
 todos los regalos dejarán  
 para jugar mañana al despertar.

El Niño Dios muy bien lo agradeció,  
 comió la miel y el poncho lo abrigó,  
 y fue después que se durmió  
 y a medianoche el sol relumbró.

- ✓ Recordamos brevemente la lectura bíblica de hoy.
- ✓ A continuación se realiza un pequeño comentario sobre el mensaje que nos deja el Evangelio para nuestras vidas.
- ✓ En forma espontánea los alumnos y alumnas hacen una oración de petición o de agradecimiento, relacionada con el tema de hoy. Después, recitan la siguiente oración, dirigida por la maestra:

Gracias Jesús por venir y vivir con nosotros.  
 Por enseñarme a ser bueno con mis amigos y amigas.  
 Por enseñarme a querer a los demás.  
 Por permitirme ayudar a mis amigos cuando me necesitan.  
 Gracias Jesús por ayudarme  
 a ser siempre bueno con todos. Amén.

- ✓ Al finalizar las peticiones, oramos con el Padre Nuestro.
- ✓ Terminamos la celebración con el canto: “Los Reyes Magos”.

